

May, 21, 2018

Dear Parents,

An activity packet is being sent home with each student. This packet will help your child remain current in learning the Spanish language. These activities can be completed during the summer months in preparation for Spanish class next year. This packet includes all of the vocabulary your student should have mastered by the end of 4th grade. If your child needs more assistance, I have attached links to quizlets with the vocabulary and tools to review the words.

<https://quizlet.com/1021899/spanish-realidades-1-para-empezar-flash-cards/>


<https://quizlet.com/1479438/realidades-1-1a-flash-cards/>

<https://quizlet.com/45794/realidades-1-1b-flash-cards/>

Please encourage your child to continue to learn Spanish as their second language.

Mrs. J. Schlabach





# 1A

## Unidad 1: ¡Bienvenidos a la clase de español!

### Vocabulario

#### To greet someone

Buenos días. ....	Good morning.
Buenas noches. ....	Good evening.
Buenas tardes. ....	Good afternoon.
¡Hola! .....	Hello!
¿Cómo te llamas? .....	What is your name?
Me llamo . . . ....	My name is . . .
Encantado, -a. ....	Delighted.
Igualmente. ....	Likewise.
Mucho gusto. ....	Pleased to meet you.
señor, Sr. ....	sir, Mr.
señora, Sra. ....	madam, Mrs.
señorita, Srta. ....	miss, Miss

#### To ask and tell how someone is

¿Cómo está Ud.? (formal) .....	How are you?
¿Cómo estás? (familiar) .....	How are you?
¿Qué tal? .....	How are you?
¿Qué pasa? .....	What's happening?
¿Y tú? / ¿Y usted (Ud.)? .....	And you?
(muy) bien .....	(very) well
nada .....	nothing
regular .....	okay, so so
gracias .....	thank you

#### To say good-bye

¡Adiós! .....	Good-bye!
Hasta luego. ....	See you later.
Hasta mañana. ....	See you tomorrow.
¡Nos vemos! .....	See you!

REQUIRED VOCABULARY



### To give common classroom commands

For recognition through listening only

- ¡Silencio, por favor!..... Silence, please.  
 Abran/Cierren el libro..... Open/close the book.  
 Repitan..... Repeat.  
 Levántense/Siéntense..... Stand up/ Sit down.  
 Saquen una hoja de papel..... Take out a sheet of paper.  
 Escriban..... Write.  
 Entreguen sus hojas de papel..... Turn in your papers.

### To count up to 100

Written forms of numbers are required for 0-10 only.

uno..... one	once..... eleven	treinta y uno... thirty-one
dos..... two	doce..... twelve	cuarenta..... forty
tres..... three	trece..... thirteen	cincuenta..... fifty
cuatro..... four	catorce..... fourteen	sesenta..... sixty
cinco..... five	quince..... fifteen	setenta..... seventy
seis..... six	dieciséis..... sixteen	ochenta..... eighty
siete..... seven	diecisiete..... seventeen	noventa..... ninety
ocho..... eight	dieciocho..... eighteen	cien..... one hundred
nueve..... nine	diecinueve..... nineteen	
diez..... ten	veinte..... twenty	
	veintiuno..... twenty-one	

### To tell time

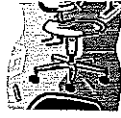
- ¿Qué hora es? ..... What time is it?  
 Es la una. .... It's one o'clock.  
 Son las . . . y / menos . . . .... It's . . . (time).  
 y cuarto / menos cuarto ..... quarter past /quarter to  
 y media ..... thirty, half-past  
 de la mañana / tarde / noche ..... in the morning / afternoon / evening

### To talk about the classroom

- el bolígrafo ..... pen  
 la carpeta ..... folder  
 el cuaderno ..... notebook  
 el estudiante, la estudiante ..... student  
 la hoja de papel ..... sheet of paper  
 el lápiz ..... pencil  
 el libro ..... book  
 el profesor, la profesora ..... teacher  
 el pupitre ..... (student) desk  
 la sala de clases ..... classroom

### REQUIRED VOCABULARY

1. el cuaderno ..... notebook  
 2. el pupitre ..... (student) desk  
 3. el profesor, la profesora ..... teacher  
 4. el estudiante, la estudiante ..... student  
 5. el libro ..... book  
 6. el lápiz ..... pencil  
 7. la hoja de papel ..... sheet of paper  
 8. la sala de clases ..... classroom  
 9. el bolígrafo ..... pen  
 10. la carpeta ..... folder



To say the date

- el año ..... year
- el día ..... day
- el mes ..... month
- la semana ..... week
- ¿Qué día es hoy? ..... What day is today?
- ¿Cuál es la fecha? ..... What is the date?
- Es el (number) de (month). ..... It's the ... of ...
- Es el primero de (month). ..... It's the first of ...
- hoy ..... today
- mañana ..... tomorrow
- mi cumpleaños ..... my birthday

To say the days of the week

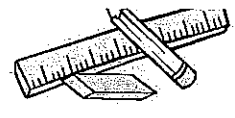
- lunes ..... Monday
- martes ..... Tuesday
- miércoles ..... Wednesday
- jueves ..... Thursday
- viernes ..... Friday
- sábado ..... Saturday
- domingo ..... Sunday

To say the months of the year

- enero ..... January
- febrero ..... February
- marzo ..... March
- abril ..... April
- mayo ..... May
- junio ..... June
- julio ..... July
- agosto ..... August
- septiembre ..... September
- octubre ..... October
- noviembre ..... November
- diciembre ..... December

Other useful words

- ¿cuántos, -as? ..... how many?
- en ..... in
- hay ..... here is / there are
- por favor ..... please



To ask and say how words are spelled

*Speaking only*

¿Cómo se dice . . . ? ..... How do you say . . . ?

Se dice . . . ..... You say . . .

¿Cómo se escribe . . . ? ..... How is . . . spelled?

Se escribe . . . ..... It's spelled . . .

¿Qué quiere decir . . . ? ..... What does . . . mean?

Quiere decir . . . ..... It means . . .

To talk about the weather

¿Qué tiempo hace? ..... What's the weather like?

Hace calor. .... It's hot.

Hace frío. .... It's cold.

Hace fresco. .... It's cool.

Hace sol. .... It's sunny.

Hace viento. .... It's windy.

Llueve. .... It's raining.

Nieva. .... It's snowing.

To talk about the seasons

la estación ..... season

el invierno ..... winter

el otoño ..... fall, autumn

la primavera ..... spring

el verano ..... summer



# 1A - Unidad 2: Nos conocemos

## Vocabulario

### To talk about activities

- bailar ..... to dance
- cantar ..... to sing
- correr ..... to run
- dibujar ..... to draw
- escribir cuentos ..... to write stories
- escuchar música ..... to listen to music
- esquiar ..... to ski
- hablar por teléfono ..... to talk on the phone
- ir a la escuela ..... to go to school
- jugar videojuegos ..... to play video games
- leer revistas ..... to read magazines
- montar en bicicleta ..... to ride a bicycle
- montar en monopatín ..... to skateboard
- nadar ..... to swim
- pasar tiempo con amigos ..... to spend time with friends
- patinar ..... to skate
- practicar deportes ..... to play sports
- tocar la guitarra ..... to play the guitar
- trabajar..... to work
- usar la computadora ..... to use the computer
- ver la tele ..... to watch television

### To say what you like to do

- (A mí) me gusta \_\_\_\_. ..... I like to \_\_\_\_.
- (A mí) me gusta más \_\_\_\_. ..... I like to \_\_\_\_ better. (I prefer to \_\_\_\_.)
- (A mí) me gusta mucho \_\_\_\_. ..... I like to \_\_\_\_ a lot.
- A mí también. .... I do too.

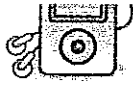
### To say what you don't like to do

- (A mí) no me gusta \_\_\_\_. ..... I don't like to \_\_\_\_.
- (A mí) no me gusta nada \_\_\_\_. ..... I don't like to \_\_\_\_ at all.
- A mí tampoco. .... I don't (like to) either.

### To ask others what they like to do

- ¿Qué te gusta hacer? ..... What do you like to do?
- ¿Qué te gusta más? ..... What do you like better (prefer)?
- ¿Te gusta \_\_\_\_? ..... Do you like to \_\_\_\_?
- ¿Y a ti? ..... And you?

REQUIRED VOCABULARY



Other useful words and expressions

- ni . . . ni ..... neither . . . nor, not . . . or
- o ..... or
- pues . . . ..... well . . .
- sí ..... yes
- también ..... also, too
- y ..... and

To talk about what you and others are like

- artístico, -a ..... artistic
- atrevido, -a ..... daring
- bueno, -a ..... good
- deportista ..... sports-minded
- desordenado, -a ..... messy
- esudioso, -a ..... studious
- gracioso, -a ..... funny
- impaciente ..... impatient
- inteligente ..... intelligent
- ordenado, -a ..... neat
- paciente ..... patient
- perezoso, -a ..... lazy
- reservado, -a ..... reserved, shy
- serio, -a ..... serious
- simpático, -a ..... nice, friendly
- sociable ..... sociable
- talentoso, -a ..... talented
- trabajador, -ora ..... hardworking

To ask people about themselves or others

- ¿Cómo eres? ..... What are you like?
- ¿Cómo es? ..... What is he/she like?
- ¿Cómo se llama? ..... What's his/her name?
- ¿Eres? ..... Are you...?

To talk about what someone likes or doesn't like

- le gusta . . . ..... he / she likes . . .
- no le gusta . . . ..... he / she doesn't like . . .

To describe someone

- soy ..... I am
- no soy ..... I am not
- es ..... he / she is





To tell whom you are talking about

- el amigo ..... friend (male)
- la amiga ..... friend (female)
- el chico ..... boy
- la chica ..... girl
- él ..... he
- ella ..... she
- yo ..... I

Other useful words

- a veces ..... sometimes
- muy ..... very
- pero ..... but
- según mi familia ..... according to my family



Nombre:

## VOCABULARIO DE LOS SALUDOS

Put the number in the corresponding Spanish greeting.

1 | Excellent

2 | Good night

5 | Hi

4 | Goodbye

5 | See you tomorrow

6 | What's up?

7 | And you?

8 | Very Good

9 | See you soon

10 | Good morning

11 | Very bad

12 | Good afternoon

13 | Terrible

14 | See you later

15 | How are you?

16 | Good

17 | Phenomenal

18 | What's going on?

19 | Bad

20 | So, so

Regular

Terrible

Mal

Hasta pronto

Fenomenal

¿Cómo estás?

Bien

Buenas noches

¿y tú?

¿Qué pasa?

Buenas Tardes

Hola

Hasta mañana

Muy bien

Hasta luego

Adios

Buenos días

Excelente

¿Qué tal?

Muy mal





# Los números / Numbers

- ▶ In Spanish, the numbers 1–15 have their own unique names. After 15, the numbers have names that are really two numbers linked by a *y* or *e*, which mean “and.”
- ▶ The numbers 16–19 and 21–29 have names which consist of the names of two smaller numbers, joined into one word by *e*.

Examples: 18 = dieciocho or “ten and eight”  
23 = veintitrés or “twenty and three”

0	cero	10	diez	20	veinte
1	uno	11	once	21	veintiuno
2	dos	12	doce	22	veintidós
3	tres	13	trece	23	veintitrés
4	cuatro	14	catorce	24	veinticuatro
5	cinco	15	quince	25	veinticinco
6	seis	16	dieciséis	26	veintiséis
7	siete	17	diecisiete	27	veintisiete
8	ocho	18	dieciocho	28	veintiocho
9	nueve	19	diecinueve	29	veintinueve



Escriba los números en español.  
Write the numbers in Spanish.

20 \_\_\_\_\_

18 \_\_\_\_\_

11 \_\_\_\_\_

0 \_\_\_\_\_

4 \_\_\_\_\_

5 \_\_\_\_\_

8 \_\_\_\_\_



10 \_\_\_\_\_

1 \_\_\_\_\_

24 \_\_\_\_\_

14 \_\_\_\_\_

22 \_\_\_\_\_





# Los números Numbers

- ▶ Starting with 31, numbers with names that combine two smaller numbers are joined with a **y** and written as separate words.

Example: 53 = cincuenta y tres

- ▶ In numbers of three or more digits, keep the **y** between the tens and the ones. If there are no tens, omit the **y**.

Examples: 237 = doscientos treinta y siete  
408 = cuatrocientos ocho

- ▶ For numbers from 101 to 199, use **ciento** (instead of **cien**) for 100.

Example: 111 = ciento once

- ▶ When writing numbers that are multiples of 100, join the name of the number of hundreds you have with the plural **cientos**. Some exceptions do apply.



Examples: 300 = trescientos      but... 500 = quinientos  
400 = cuatrocientos      700 = setecientos  
800 = ochocientos      900 = novecientos



10	diez	60	sesenta	200	doscientos	700	setecientos
20	veinte	70	setenta	300	trescientos	800	ochocientos
30	treinta	80	ochenta	400	cuatrocientos	900	novecientos
40	cuarenta	90	noventa	500	quinientos	1,000	mil
50	cincuenta	100	cien(to)	600	seiscientos	1,000,000	millón

Escriba los números en español.  
Write the numbers in Spanish.


40	_____	1,000	_____
58	_____	212	_____
120	_____	704	_____
206	_____	63	_____
500	_____	99	_____




# La Hora (Time)

¿Qué hora es?


What time is it?




**Es la una (en punto).**  
It's 1 o'clock (on the dot).




**Son las tres (en punto).**  
It's 3 o'clock (on the dot).




**Son las siete y media.**  
It's seven-thirty.  
(seven and a half)




**Es la una y cuarto.**  
It's one-fifteen.  
(one and a quarter)




**Son las ocho menos cuarto.**  
It's seven-forty-five.  
(eight minus a quarter)




**Son las once y diez.**  
It's eleven-ten.



**Son las once menos veinte.** It's ten-forty.  
(eleven minus twenty)



**Son las tres menos cinco.** It's two-fifty-five.  
(three minus five)



**Es el mediodía.**  
It's 12 o'clock noon.  
It's 12 o'clock midnight.

**de la mañana**  
in the morning

**de la tarde**  
in the afternoon

**de la noche**  
in the evening/ at night

Match the clocks on the left and right to the Spanish time in the middle.

**11 : 50**

Son las nueve menos cuarto.

**12 : 00**

Es el mediodía.

**2 : 38**

Son las ocho en punto.

**11 : 12**

Son las tres menos veintidós.

**4 : 45**

Es la una y media.

**8 : 00**

Es la medianoche menos diez.


**8 : 45**

Son las once y doce.


**1 : 30**

Son las cinco menos cuarto.


Draw the hands on each clock to show the time given in Spanish.




Son las dos  
menos cuarto.




Es la una  
en punto.




Son las siete  
y catorce.



Son las cuatro  
y cuarto.



Es el mediodía  
menos veinte.



Son las diez  
y media.



Write the time.

**3:00 am**

**10:30 pm**

**5:50 am**


**7:15 am**

**4:45 pm**

**12:00 am**

**9:27 pm**

**11:39 am**





# Los días de la semana / Days of the Week

In Spanish-speaking countries, the week begins with Monday. Days of the week are not capitalized.

Escriba los días de la semana en español.  
Write the days of the week in Spanish.

lunes  
Monday

martes  
Tuesday

miércoles  
Wednesday

jueves  
Thursday

viernes  
Friday

sábado  
Saturday

domingo  
Sunday

Hay \_\_\_\_\_ días en una semana.  
There are \_\_\_\_\_ days in one week.

lunes 5	martes 6	miércoles 7	jueves 8	viernes 9	sábado 10	domingo 11
------------	-------------	----------------	-------------	--------------	--------------	---------------

Escriba el día correcto en español.  
Write the correct day in Spanish.

- El primer día de la semana es el \_\_\_\_\_.
- El cuarto día de la semana es el \_\_\_\_\_.
- El quinto día de la semana es el \_\_\_\_\_.
- Si (in) hoy es jueves, mañana es \_\_\_\_\_.
- Si mañana es miércoles, hoy es \_\_\_\_\_.
- Si ayer fue sábado, hoy es \_\_\_\_\_.
- Si hoy es martes, ayer fue \_\_\_\_\_.
- Si mañana es viernes, ayer fue \_\_\_\_\_.



# Los meses del año / Months of the Year





Escriba los meses del año en español.  
Write the months of the year in Spanish.

enero \_\_\_\_\_  
febrero \_\_\_\_\_  
marzo \_\_\_\_\_  
abril \_\_\_\_\_  
mayo \_\_\_\_\_  
junio \_\_\_\_\_

julio \_\_\_\_\_  
agosto \_\_\_\_\_  
septiembre \_\_\_\_\_  
octubre \_\_\_\_\_  
noviembre \_\_\_\_\_  
diciembre \_\_\_\_\_

Escriba el mes o el número ordinal correcto para completar cada oración.  
Write the correct month or ordinal number to complete each sentence.

1. \_\_\_\_\_ es el primer mes.
2. Diciembre es el \_\_\_\_\_ mes.
3. Agosto es el \_\_\_\_\_ mes.
4. \_\_\_\_\_ es el séptimo mes.
5. Abril es el \_\_\_\_\_ mes.
6. \_\_\_\_\_ es el segundo mes.
7. \_\_\_\_\_ es el décimo mes.
8. \_\_\_\_\_ es el tercer mes.
9. Mayo es el \_\_\_\_\_ mes.
10. \_\_\_\_\_ es el undécimo mes.
11. Junio es el \_\_\_\_\_ mes.
12. \_\_\_\_\_ es el noveno mes.



Match the Spanish term in the left column with its English translation in the right column.

### To Talk about What You and Others Are Like

sociable	hardworking
estudioso, -a	nice, friendly
serio, -a	lazy
inteligente	reserved, shy
atrevido, -a	serious
ordenado, -a	neat
paciente	talented
talentoso, -a	patient
perezoso, -a	sociable
artístico, -a	intelligent
gracioso, -a	artistic
impaciente	daring
simpático, -a	sports-minded
reservado, -a	messy
bueno, -a	impatient
desordenado, -a	funny
trabajador, -ora	good
deportista	studious

Match the Spanish term in the left column with its English translation in the right column.


### To Talk about Activities

bailar	to ski
dibujar	to draw
tocar la guitarra	to ride a bicycle
ver la tele	to work
leer revistas	to use the computer
nadar	to dance
correr	to go to school
montar la bicicleta	to write stories
practicar deportes	to use the computer
trabajar	to talk on the phone
ir a la escuela	to listen to music
pasar tiempo con amigos	to skate
patinar	to run
cantar	to spend time with friends
jugar videojuegos	to play the guitar
montar en monopatín	to sing
esquiar	to read magazines
usar la computadora	to play sports
escribir cuentos	to skateboard
escuchar musica	to swim
hablar por telefono	to watch television



# Las estaciones / The Seasons

Escriba los meses en las líneas.  
Write the months on the lines.



December, January, February

---



---



---



March, April, May


---



---



---



June, July, August

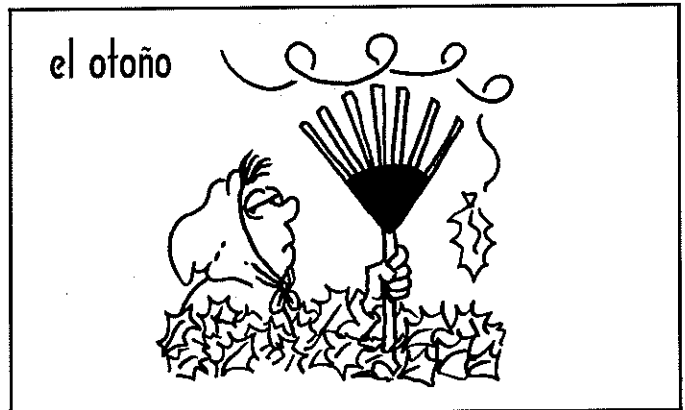
---



---



---



September, October, November


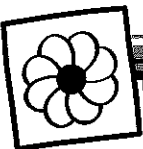
---



---




---





# ¿Qué tiempo hace? How Is the Weather?

The expressions below describe the weather.



Hace mucho calor.

It's hot.

Hace calor.

It's warm.

Hace fresco.

It's cool.

Hace frío.

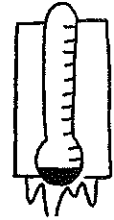

It's cold.

Hace sol.

It's sunny.

Hace viento.

It's windy.



Hay nubes.

It's cloudy.

Hay niebla.

It's foggy.

Está nevando.

It's snowing.

Está lloviendo.

It's raining.



Hace buen tiempo.

The weather is nice.



Hace mal tiempo.

The weather is bad.

¿Qué tiempo hace? Complete cada oración.



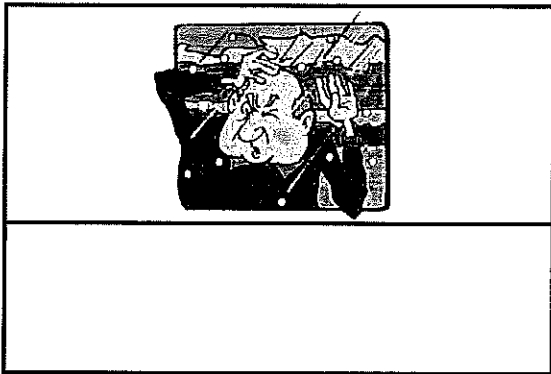
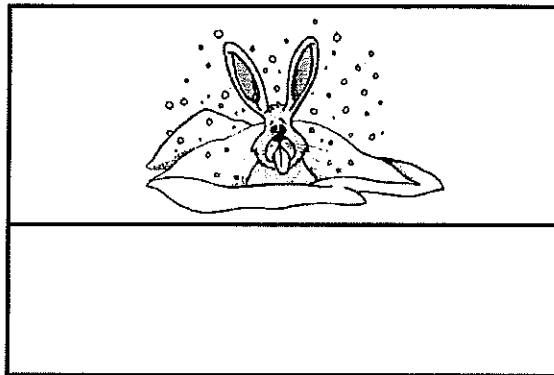



How is the weather? Complete each sentence.

1. En el invierno \_\_\_\_\_.
2. En el verano \_\_\_\_\_.
3. En el otoño \_\_\_\_\_.
4. En la primavera \_\_\_\_\_.






Write at least one or two Spanish weather phrases for each picture.



Nombre y apellido: \_\_\_\_\_

Fecha: \_\_\_\_\_



cantar

hablar por teléfono

lápiz

montar en monopatín

jugar videojuegos

dibujar

montar bicicleta

pasar tiempo con amigos

hoja de papel

nadar

leer revistas

bailar

me gusta

escuchar música

tocar la guitarra

ver la tele

libro

bolígrafo